






Programmiamo BlueBot

Oggi vi propongo un'attività da svolgere insieme ai vostri genitori. Programmiamo BlueBot!



All'interno dei primi due tragitti, il robot  è posizionato all'interno della mappa (nei fogli a seguire) e dovete raggiungere il punto di arrivo indicato dal simbolo 



Gli ultimi due tragitti sono invece più difficili in quanto il robot  all'interno della mappa (nei fogli a seguire) dovrà sempre raggiungere il punto di arrivo indicato dal simbolo  ma dovrà prima passare all'interno della casella dove si trova il simbolo 

Potete inviare una nota vocale, un video o un foglio con disegnate le frecce direzionali della vostra programmazione. Nel prossimo video programmerò il BlueBot seguendo le vostre programmazioni.


Tragitto 1

Come dobbiamo programmare il robot per farlo arrivare alle montagne?



Tragitto 2


Come dobbiamo programmare il robot per farlo arrivare alla barca?



Tragitto 3

Come dobbiamo programmare il robot per farlo arrivare sino al deserto giallo con i puntini arancioni?

Ricordatevi che il robot, prima di arrivare al deserto, dovrà passare dalle montagne!



Tragitto 4

Come dobbiamo programmare il robot per farlo arrivare sino alla barca?
Ricordatevi che il robot, prima di arrivare alla barca, dovrà passare dal cactus!

